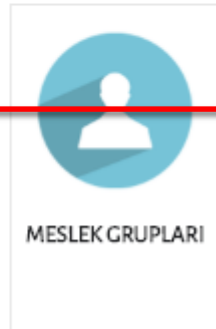




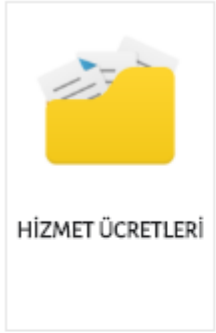


E-ODA KLAVUZU



SUSURLUK TİCARET ODASI
SUSURLUK CHAMBER OF COMMERCE

Nasıl Kullanılır?



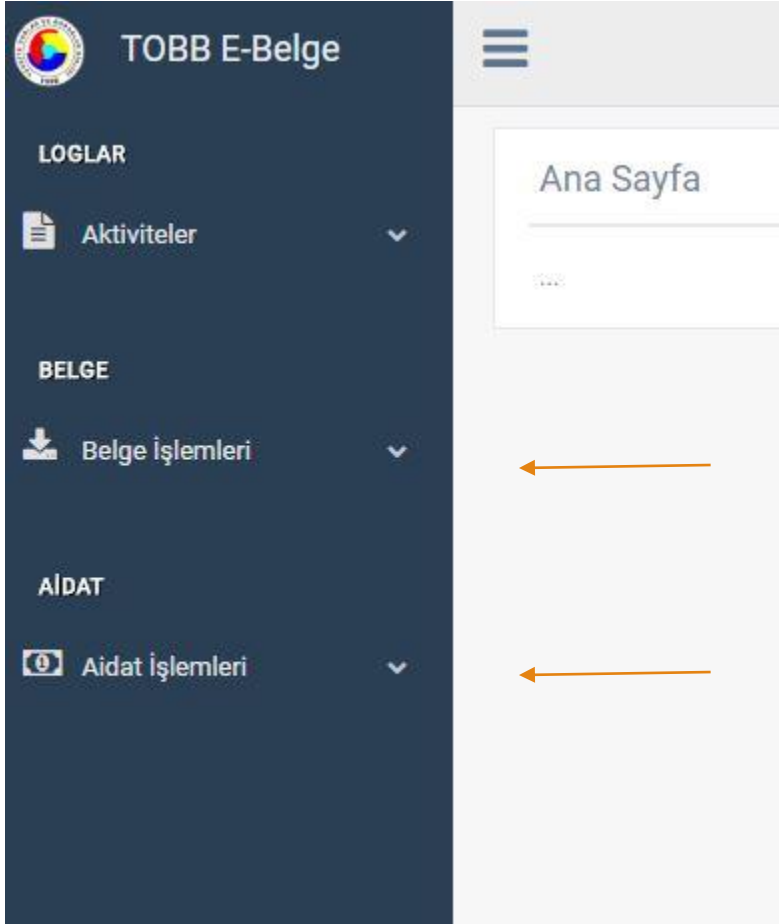
E-Belge hizmetinden faydalanmak isteyen üyelerimiz Susurluk Ticaret Odasının websitesine girerek sağ tarafta yer alan kısayollar arasından 'E-Belge' linkinden kayıt olmaları gerekmektedir.

Kayıt İşlemleri

- İlgili oda seçimi (Susurluk Ticaret Odası)
 - Firmanın Vergi Numarası
 - Firmanın Oda Sicil Numarası
 - T.C. Vatandaşlık Numarası
- ile oluşturulur.

Sistemde kayıtlı cep telefonlarına gelen onay kodu ile aktivasyon işlemi gerçekleştirilir.

NOT: Kayıt anında yapılan doğrulama ile cep numarası seçimi boş veya gelen numara yanlış ise aşağıda yer alan Oda Sicil Görevlileri ile irtibata geçmeniz gerekmektedir.

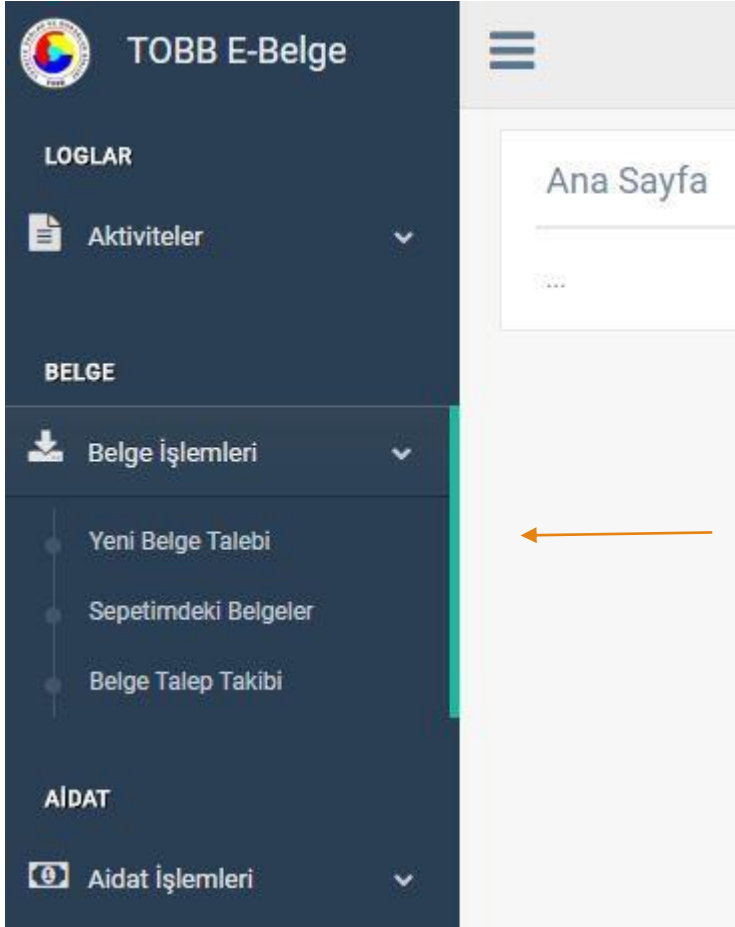


The screenshot shows the TOBB E-Belge application interface. The top left corner features the TOBB logo and the text 'TOBB E-Belge'. Below this, there is a navigation menu with three main sections: 'LOGLAR' (Logs), 'BELGE' (Document), and 'AİDAT' (Dues). Under 'LOGLAR', there is a sub-menu item 'Aktiviteler' (Activities). Under 'BELGE', there is a sub-menu item 'Belge İşlemleri' (Document Operations). Under 'AİDAT', there is a sub-menu item 'Aidat İşlemleri' (Dues Operations). The main content area on the right shows the 'Ana Sayfa' (Home) page. Two orange arrows point from the text on the right to the 'Belge İşlemleri' and 'Aidat İşlemleri' menu items.

Kullanıcı, temin etmek istediği belge için 'Belge İşlemleri' alanına tıklar.

Aidat borcu sorgulama ve ödeme için 'Aidat İşlemleri' alanına tıklar.

Belge İşlemleri



Talep edilen belge için
'Yeni Belge Talebi' seçilir.

1

Belge Seçimi

ODA SİCİL KAYIT SURETİ	➤
FAALİYET BELGESİ	➤
SİCİL KAYIT LEVHASI	➤
TİCARİ İKAMETGAH BELGESİ	➤
ORTAKLIK TEYİT BELGESİ	➤

ODA SİCİL KAYIT SURETİ

Teslim Şekli: 7/24 E-İmzalı

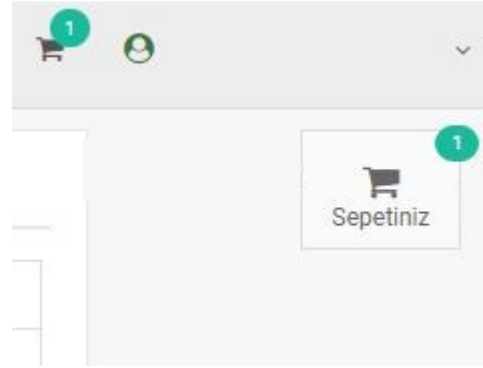
Talep Edilen Belge Adedi: - 1 + 10.00 ₺

Sepete Ekle

Belgenin teslim şekli ve adeti seçildikten sonra sepete eklenir.

TOBB E-Belge © 2017

2



Eklenen belgeler sağ-üst köşede 'sepetiniz' kutusunda görünmektedir.

🛒 Sepetimdeki Belgeler

1

Seç	Belge	Teslimat Şekli	Adet	Br.Fyt.	Tpl.Fyt.	Sil
<input checked="" type="checkbox"/>	ODA SİCİL KAYIT SURETİ	7/24 E-İmzalı	1	10.00	10.00	
<input type="checkbox"/>	Tümünü Seç		GENEL TOPLAM		10.00	

[🛒 Ödeme Sayfasına Git](#)

🛒 Kredi Kartı Bilgileri

2

Ödenecek Tutar

10.00 TL

Kart Sahibi

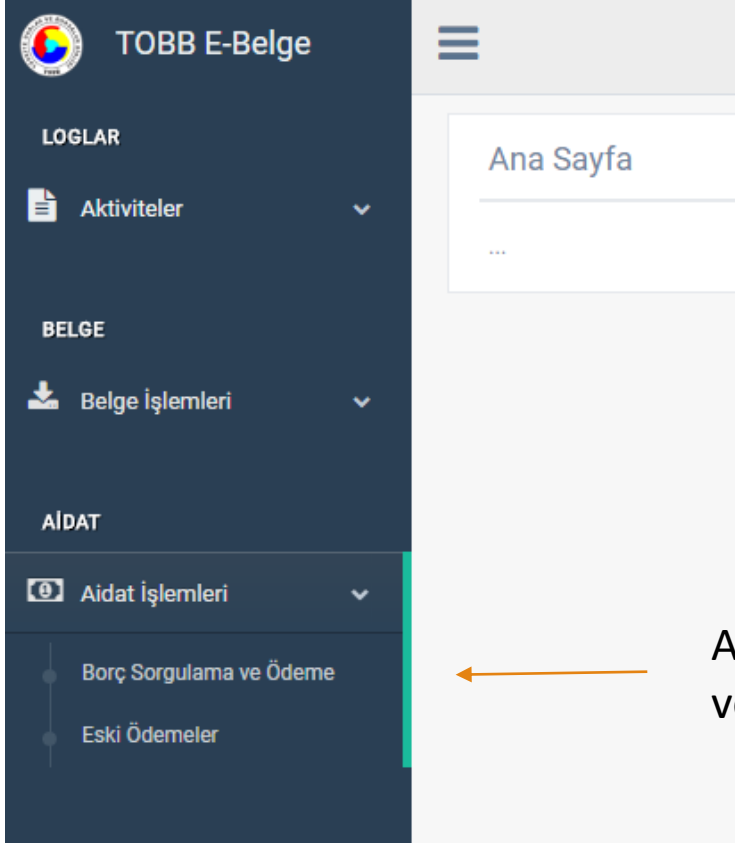
Kart Numarası

Geçerlilik Tarihi

CVC Numarası

[Ödemeyi Yap](#)

Aidat İşlemleri



TOBB E-Belge

LOGLAR

Aktiviteler

BELGE

Belge İşlemleri

AIDAT

Aidat İşlemleri

Borç Sorgulama ve Ödeme

Eski Ödemeler

Aidat borcunu sorgulama
ve ödeme işlemi

Ödenmemiş Aidatlar

1

Seç	Tahakkuk Sıra No	Tahakkuk Tarihi	Son Ödeme Tarihi	Tahakkuk Tipi	Tahakkuk Tutarı	Gecikme Zammı	Toplam
<input type="checkbox"/>	[REDACTED]	02.06.2017	31.10.2017	YILLIK AİDAT	[REDACTED]	[REDACTED]	[REDACTED]
TOPLAM					[REDACTED]	[REDACTED]	[REDACTED]

Ödeme yapılacak dönemler seçilir ve 'Ödeme Sayfasına Git' tıklanır.

Ödeme Sayfasına Git

2

Kredi Kartı Bilgileri

Ödenecek Tutar

Kart Sahibi

Kart Numarası

Geçerlilik Tarihi

01

2017

CVC Numarası



Ödemeyi Yap

Kredi kartı bilgileri girilerek ödeme işlemi bitirilir.

SAYGILARIMIZLA

